


# CONTENTS

## • 目录



能信注册前准备



能信注册流程介绍

# 01 · 能信注册流程介绍

## —— 注册前准备

## 所需文件材料

- 1、企业营业执照副本复印件加盖公章（2份）
- 2、法人身份证复印件加盖公章（1份）
- 3、授权委托书加盖公章（1份）
- 4、开户声明与授权书加盖公章（1份）

## 所需辅助设施

- 1、电脑
- 2、手机

### 注意事项：

左侧所列文件纸质材料，注册步骤完成后需邮寄至上海华能电子商务有限公司

## 文件材料样本

**授权委托书**

本单位                      正式授权                      先生/女士, 身份证号:                     , 手机号:                      (需与注册时使用的手机号一致), 代表本单位全权处理本单位在上海华能电子商务有限公司能信平台的所有业务操作。

本单位承诺: 填写的有关内容, 提供的有关资料真实有效。受托人做出的一切上述业务平台的操作, 都是本单位真实意思之体现, 均视为本单位的行, 由本单位对此负全部责任, 无任何异议。

姓名:                     

性别:                     

证件:                     

地址:                     

公民身份证号码:



中华人民共和国居民身份证



委托单位 (盖章)                     

法定代表人或有权签字人 (签字或盖章)                     

2020 年 3 月 10 日

客服热线: 400-6120-298

授权委托书范本

**契约互联电子公证服务**

**开户声明与授权书**

1. 声明人 康先智有限公司 同意使用“契约互联电子公证服务” (以下简称“契约互联”)。

2. 声明人授权并委托姓名                      身份证号:                      作为代理人, 代表声明人在 契约互联签署服务测试 使用“契约互联电子公证服务”。

代理人在如下授权范围内, 通过契约互联完成的公证电子签名, 即代表声明人的真实意思表示。

- 完成声明人使用契约互联所必须的开户及身份审核流程;
- 使用契约互联, 以声明人名义与第三人签署法律文书的权利;
- 作为系统管理员以声明人名义向第三人授予和撤销授予签署法律文书的权利;
- 通过契约互联专用流程签署《管理员移交决定书》, 将系统管理员权限移交给他人。

以上对代理人的授权, 自声明人盖章之时起生效, 除非声明人通过契约互联专用流程另行撤销, 以上授权持续有效。针对以上授权的撤销不影响本声明书中其他条款的效力。

3. 声明人同意“契约互联”的服务方在系统中生成包含声明人名称的公章图片并类似图片并在合同文本上使用。

4. 本声明书声明人打印后盖章, 除非声明人已经获得 契约互联签署服务测试 向契约互联明确提出的对声明人付款发回的豁免, 否则为表明签署本文件是声明人的真实意思表示, 声明人应支付审核费 0.14 元。审核费须从账户名为声明人全称的企业账户付出, 并在付款用途的备注中写明“契约互联身份审核专用”, 声明人依照本支付和应款项, 即表示愿意接受身份审核的结果, 本《开户声明与授权书》即时对声明人产生法律约束力。

身份审核收款账户名称: 江苏康先智网络科技有限公司

收款银行: 招商银行南京分行仙林支行 收款账号: 125907342010402


5. 除非声明人通过契约互联专用流程向契约互联的运营方提交销户通知, 本声明持续有效, 销户行为自契约互联运营方确认收到声明人销户通知之时生效。

声明人在下方加盖公章:

※ 此件是“契约互联”审核声明人身份真实性的基础资料之一, 如上述印章失实, 声明人将得不到法律保护; 如故意提供虚假印章骗取身份审核, 将可能构成犯罪;

※ 此件盖章后请寄至 江苏省南京市建邺区梦都大街132号康先智商务花园03楼4楼  
南京公证处康先智应用中心 王亮 (收) 18625158566;

※ 如欲了解关于此件进一步的信息, 可电话联系 4008013465 咨询。



此处  
加盖公章

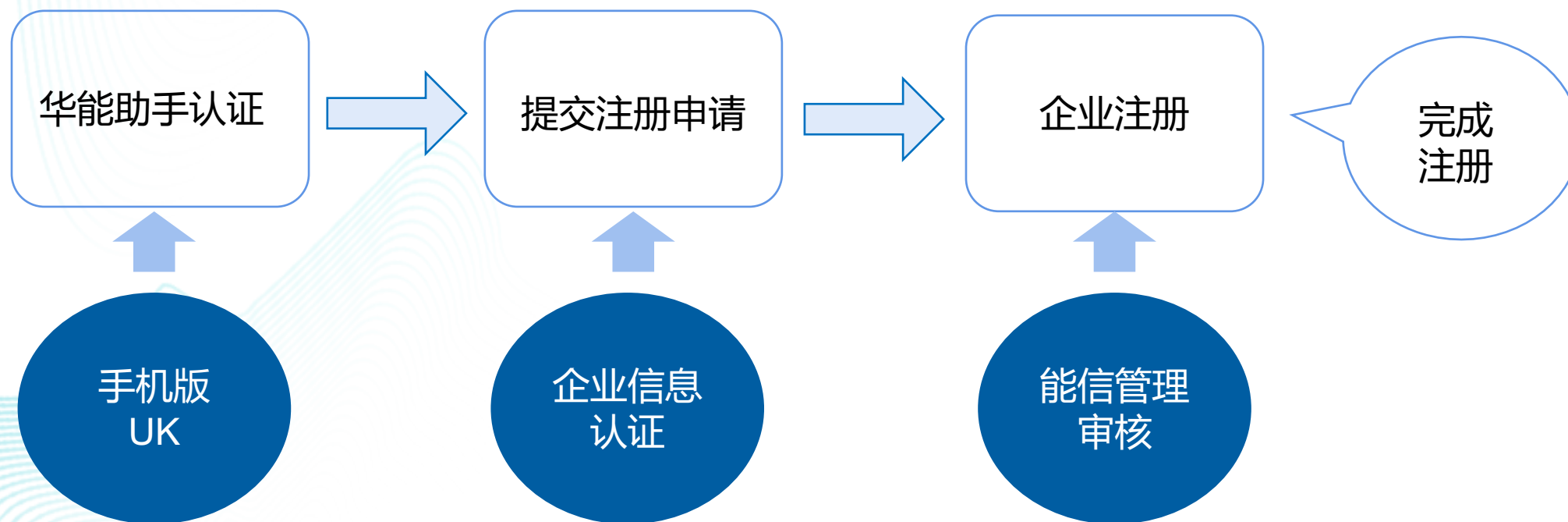
日期: 2020年03月04日

开户声明与授权书范本



## 注册流程简述

注册流程可分为三大模块，分别为华能助手认证、提交注册申请、企业注册，通过上述模块可从最底层架构保证核心企业信息安全，维护核心企业道德法律权益。



# 02 · 能信注册流程介绍

## —— 注册流程

# 第一步：手机点击<https://apps.qsign.cn/huaneng/detail/>链接，下载华能助手APP



## 注意事项

- 1、首位认证华能助手的人为企业管理员
- 2、下载时保证手机内存充足(200M空白内存)
- 2、安装时若手机提示权限不允许，则在手机权限中选择允许安装



## 第二步：打开华能助手APP，点击注册



## 第三步：根据APP提示进行操作，点击扫描身份证





## 第四步：确认个人信息，输入手机验证码

中国移动 2G 4G 5G 64% 15:38

< 确认个人信息

请确认姓和名是否正确

姓 名

江苏 南京

身份证号码

手机号码

请确认您的手机号码是否是实名手机号

☒ 以上手机号就是我的实名手机号

☐ 我一直使用，但非本人实名

实名手机号是指用本人身份证在通信运营商登记办理的手机号码

勾选

重新采集 确认无误

我没有实名手机号或个人信息多次识别有误  
[点击进入人工核验>>](#)

无误后提交

中国移动 2G 4G 5G 64% 15:38

< 服务协议与隐私确认

- 您的信息仅用于对您的身份验证，并被保证不会用于其他用途
- 详细的内容您请阅读《用户服务协议》和《隐私条款》
- 如果您对此表示同意，请在下框中输入您手机收到的验证码

已发送短信验证码到您的手机

150 [redacted]

输入验证码

输入短信验证码 55秒后重新获取

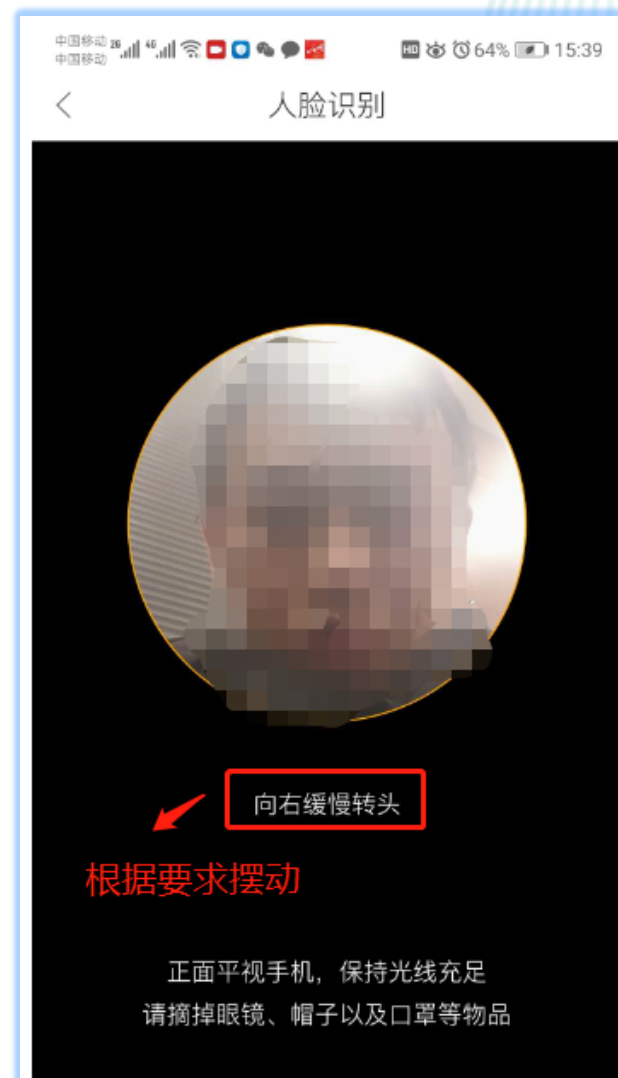
下一步

输入完成点击下一步

### 注意事项

- 1、确认姓名、身份证号码、手机号码无误
- 2、填写手机号为经办人自己的手机号

## 第五步：进行人脸验证界面



## 第六步：设置能信口令

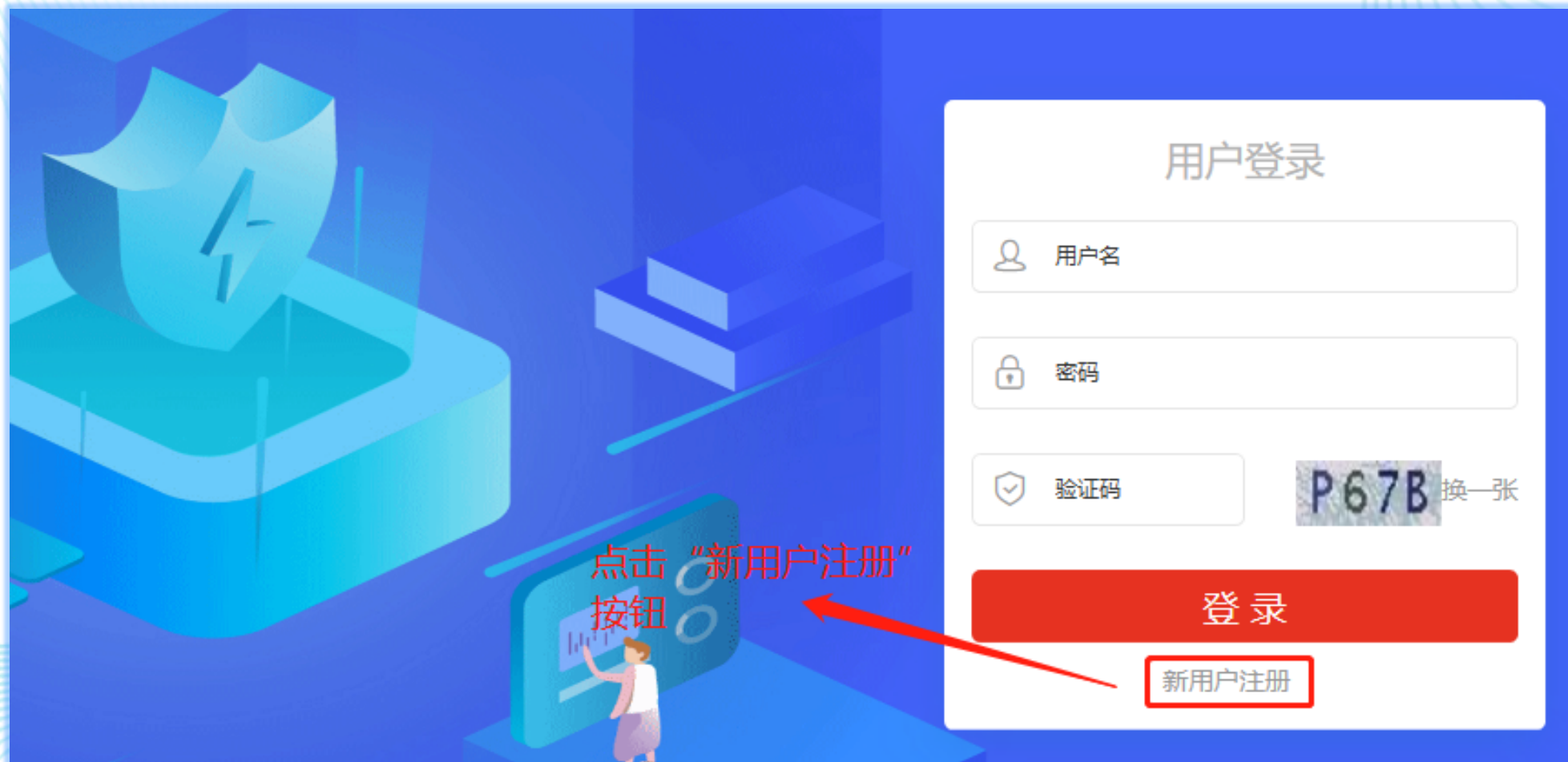


### 注意事项

- 1、两次输入时数字口令（密码）保持一致
- 2、数字口令设置后建议记录保存，以免遗忘

第七步：操作员用电脑打开以下链接，点击“新用户注册”按钮。

<http://nx.hnzhgyl.com/nx-web/template/basic/login.html>





## 第八步：进入注册须知页面，点击下载《管理员授权委托书》，下载后点击“注册”按钮

注册须知 注册咨询热线:400-6120-298

1、提交注册申请前，请您先准备如下材料：

材料内容	审核条件
企业信用代码证	原件的扫描件或者加盖公章的复印件，在有效期内
管理员授权委托书(点击下载)	加盖公章，经办人签字

点击下载

2、在线提交注册申请时，请您根据提示说明认真填写，并与上传的资料仔细核对，确保信息一致。

3、注册提交，平台会在1个工作日内审核。

4、注册审核通过，登录平台进入工作台，点击左侧菜单“账号管理--修改注册信息”，尽快补全企业信息，并提交等待平台审核。

☐ 创建网站账号的同时，我同意：遵守 [上海华能服务条款](#)(同意服务条款，请在方框内打勾)

打钩

注册

关闭

点击“注册”按钮





## 第九步：填写账号信息-----企业认证信息、账号信息设置、管理员信息

1 账号信息 2 上传资料 3 企业认证 4 提交审核

**企业认证信息**

企业全称:	寒光智者有限公司
统一社会信用代码:	911911911911911910
法定代表人:	寒光
企业简称:	黄光智者
企业类型:	有限责任公司

按要求填写注册企业基本信息

**账号信息设置**

登录账号:	hanguang	→ 设置登录账号
密码:	*****	→ 设置及确认登录密码
确认密码:	*****	

**管理员信息**

真实姓名:	请输入管理员姓名	
身份证号:	请输入管理员身份证号	
手机号码:	请输入管理员手机号	
手机验证码:	请输入验证码	获取验证码

输入手机验证码

提交注册

填写完毕点击该按钮

输入注册企业账号管理员的信息: 姓名、身份证号码、手机验证码

先点击获取验证码

### 注意事项：

登录账号和密码要在**记事本**上记录，若遗忘找回比较麻烦

## 第十步：进入上传资料界面，下载《授权委托书》模板

1 >

2 >

3 >

4

账号信息

上传资料

企业认证

提交审核

材料名称	审核要求	上传文件
能信平台管理员授权委托书	打印后贴上身份证件正反面复印件，加盖公章后上传扫描件(文件格式要求：png/jpg/jpeg/pdf)	<div>模板下载</div> <div>文件上传</div>
企业营业执照	(文件格式要求：png/jpg/jpeg/pdf)	<div>文件上传</div>
法人身份证正反面	(文件格式要求：png/jpg/jpeg/pdf)	<div>文件上传</div>

下一步

### 注意事项：

材料名称中第一项《授权委托书》与第八步为同一份文件，目的为避免注册客户在第八步遗忘下载该《授权委托书》



## 第十一步：按要求填写《授权委托书》，粘贴操作员身份证复印件并盖章

**授权委托书**

本单位\_\_\_\_\_现正式授权\_\_\_\_\_先生/女士，身份证号码：\_\_\_\_\_, 手机号：\_\_\_\_\_ (需与注册时使用的手机号一致)，代表本单位全权处理本单位在上海华能电子商务有限公司能信平台的所有业务操作。

本单位承诺：填写的有关内容，提供的有关资料真实有效。受托人做出的一切上述业务平台的操作，都是本单位真实意愿之体现，均视为本单位的行为，由本单位对此负全部责任，无任何异议。

请在此处粘贴受托人身份证的正、反面复印件。

操作员身份证  
正面贴这里

操作员身份证  
反面贴这里

委托单位（盖章）：\_\_\_\_\_

法定代表人或有权签字人（签字或签章）：\_\_\_\_\_

法人签字或签章

年 月 日

客服热线：400-6120-298

按要求填写

盖章

## 第十二步：按要求上传文件资料，点击“下一步”按钮

1

2

3

4

账号信息

上传资料

企业认证

提交审核

材料名称	审核要求	上传文件
能信平台管理员授权委托书	打印后贴上身份证件正反复印件，加盖公章后上传扫描件(文件格式要求：png/jpg/jpeg/pdf)	模板下载 文件上传
企业营业执照	(文件格式要求：png/jpg/jpeg/pdf)	文件上传
法人身份证正反面	(文件格式要求：png/jpg/jpeg/pdf)	文件上传

点击文件上传，  
按要求上传上述  
文件

下一步

上传后点击“下一步”  
按钮

## 第十三步：进入企业认证页面，按要求填写企业信息

1 .....> 2 .....> **3 .....>** 4 .....>

账号信息 上传资料 **企业认证** 提交审核

企业认证信息填写

企业全称: 寒光智者有限公司  
统一社会信用代码: 911191119111911191

所属行业: 金融保险

证照类型: ☒ 一证一号(不存在独立组织机构代码证)

注册资本币种: 人民币

注册资本: 10000 万元整

成立日期: 2010/02/02

营业期限: 2020/02/02 至 2100/01/01 长期

注册地址: 江西省 南昌市 青山湖区

企业全称和信用代码已自动生成，不需要操作员填写

按要求填写补充上述信息

注册地址: 江西省 南昌市 青山湖区

注册地址详细: 昌北高新区

办公地址: 江西省 南昌市 青山湖区

办公地址详细: 昌北高新区

经营范围: 金融信贷

同注册地址

若注册地址与办公地址一致，可直接点该按钮

### 法定代表人信息填写

法定代表人: 寒光

证件类型: 居民身份证

证件号码: [模糊处理]

证件有效期: 2025/01/02

继续补充上述信息

按要求填写法定代表人信息



## 接上页：进入企业认证页面，按要求填写企业信息

### 法定代表人信息填写

法定代表人: 寒光

证件类型: 居民身份证

证件号码:

证件有效期: 2025/01/02

### 控股股东/实际控制人

最高负责人:

填写控股  
股东名字

上一步

下一步

填写完毕点击 “  
下一步” 按钮



**第十四步：注册申请完成，等待能信后台管理审核，审核完成后业务人员会第一时间通知注册企业，审核完成后企业进行下一步操作**

1 .....> 2 .....> 3 .....> 4

账号信息 上传资料 企业认证 提交审核

① 注册申请已提交，请等待审核结果...

完成

点击“完成”按钮

## 第十五步：登录网页--签署平台在线规则

登录<http://nx.hnzhgyl.com/nx-web/template/basic/login.html>界面，输入账户+密码，签署平台在线规则

平台在线规则

平台在线规则

重要提示：

1、本规则系平台（平台网址：<http://nx.hnzhgyl.com>）经营者上海华能电子商务有限公司（以下简称“上海电商”）为规范平台交易行为，保障能信业务开展，维护平台用户合法权益制作，请您务必审慎阅读本规则全部内容，尤其是字体加粗部分。如您对本规则内容或页面提示信息有疑问，请勿进行下一步操作并向平台进行咨询。您通过平台页面使用数据证书点击“同意并继续”按钮即表示您已充分理解并同意遵守本规则全部内容并就本规则与上海电商达成一致。

2、本规则保存于平台的计算机系统中，平台有权对本规则进行不时修改并以网站公告等方式通知您。如您在本规则变更生效后仍继续使用平台相关服务的，则视为您同意变更后的平台规则；若您无法同意变更修改后的规则内容，您应立即停止使用相关服务。

第一部分 总则

第一条 定义

1、平台：指上海电商及相关合作机构利用区块链等技术，开发并运营的专门用于办理能信业务并提供能信管理、流转、融资与资金结算等服务的供应链金融服务平台。

2、上海银行账户：指平台用户在上海银行开立的支付账户，用于在平台办理能信业务相关的资金收付结算等业务。

3、能信：指开立方通过平台开立的，基于开立方与接收方之间真实贸易合同关系和债权债务关系的应收账款的债权凭证，可以进行拆分、流转、融资。

4、开立方：指因购买商品或服务而承担贸易合同项下付款义务，通过平台向接收方开立能信，并对能信接收方/受让方/最终持有人无条件承诺付款的应收账款债务人。

5、接收方：指能信开立方的贸易合同相对方，因销售商品或服务而享有相关贸易合同项下的应收账款债权，通过平台取得开立方开立的能信。

6、转出方：指持有能信，并将能信项下享有的对于开立方的债权，转让给与其具有真实贸易合同关系的交易对手，作为相关贸易合同项下相应付款义务履行方式的企业。接收方转让能信项下债权的，亦为“转出方”。

7、受让方：指转出方的贸易合同相对方，同意通过能信在平台的流转受让转出方转让的针对开立方的债权，视作转出方在相关贸易合同项下相应付款义务已履行的企业。

8、开立金额：指开立方确认的其应付账款金额。

9、兑付日期：指开立方根据自身付款情况，在开立能信时设定的最终付款日期，原则上兑付日期应不晚于开立方与接收方订立的贸易合同项下的付款日期，兑付日期应为

☐ 我已阅读以上内容

同意 (4S)

先在框内打钩，再点击“同意”按钮

## 第十六步：点击账户管理----员工管理里点击“签约未认证”按钮，进行企业注册。

供应链运营  
集成服务平台

工作台

欢迎您! 寒光智者有限公司 业务导航 退出

能信流转管理 >

能信融资管理 >

我的能信 >

协议管理 >

账户管理 >

员工管理

注册信息

个人信息

密码修改

电子记账簿 >

新增操作员

寒光智者有限公司 (签约未认证)

再点击“签约未认证”按钮

姓名:  登录名:  查询

员工编号	姓名	登录名	是否管理员	状态	创建时间	最后更新	操作
U1171	杨涌	hanguang	是	签约未授权	2020-03-04		

先打开左侧菜单栏的“员工管理”



## 第十七步：进入契约互联身份管理系统，点击下载《开户声明与授权书》

**契约互联身份管理系统**

企业注册共3步，请按提示内容进行操作

① 准备资料      ② 上传资料      ③ 对公付款

1、请下载《开户声明与授权书》并打印。[点击此处下载](#)

2、准备好纸质的《**开户声明与授权书**》、《营业执照副本》复印件

3、将以上两份加盖公章文件拍照或扫描为图片或pdf文件，一并做好上传准备

[下一步](#)      下载完成点击下一步

**契约互联电子公证服务**

**开户声明与授权书**

1. 声明人 紫光智客有限公司 同意使用“契约互联电子公证服务”（以下简称“契约互联”）。

2. 声明人授权并委托姓名 杨海（身份证号：310524199406213014）作为代理人，代表声明人在 契约互联签署服务测试 使用“契约互联电子公证服务”。

代理人在如下授权范围内，通过契约互联完成的公证电子签名，即代表声明人的真实意思表示。

- 完成声明人使用契约互联所必须的开户及身份审核流程；
- 使用契约互联，以声明人名义与第三人签署法律文书的权利；
- 作为系统管理员以声明人名义向第三人授予和撤销授予签署法律文书的权利；
- 通过契约互联专用流程签署《管理员移交决定书》，将系统管理员权限移交给他人。

以上对代理人的授权，自声明人盖章之时起生效，除非声明人通过契约互联专用流程另行撤销，以上授权持续有效。针对以上授权的撤销不影响本声明书中其他条款的效力。

3. 声明人同意“契约互联”的服务方在系统中生成包含声明人名称的公章图片或类似图片并在合同文本上使用。

4. 本声明需声明人打印后盖章，除非声明人已经获得 契约互联签署服务测试 向契约互联明确提出的对声明人付款豁免的豁免，否则为表明签署本文件是声明人的真实意思表示，声明人应支付审核费 0.14 元，审核费从账户名为声明人全称的企业账户付出，并在付款用途的备注中写明“契约互联身份审核专用”，声明人依照本支付和应款项，即表示愿意接受身份审核的结果，本《开户声明与授权书》即时对声明人产生法律约束力。

身份审核收款账户名称：江苏世纪网络网络科技有限公司

收款银行：招商银行南京分行仙林支行 收款账号：1259073435104002

5. 除非声明人通过契约互联专用销户流程向契约互联的运营方提交销户通知，本声明持续有效，销户行为自契约互联运营方确认收到声明人销户通知之时生效。

声明人在下方框中加盖单位公章。

※ 此件是“契约互联”审核声明人身份真实性的基础资料之一，如上述印章失实，声明人将得不到法律保障；如故意提供虚假印章骗取身份审核，将可能构成犯罪。

※ 此件盖章后邮寄至 江苏省南京市建邺区梦都大街132号紫金商务花园03栋4楼南京公证处数据存证应用中心 王亮（收） 18625158566。

※ 如欲了解关于此件进一步的信息，可电话联系 4008013345 咨询。

日期：2020年03月04日

此处加盖公章



## 第十八步：上传盖章后的《开户声明与授权书》与《营业执照副本》

企业注册共3步，请按提示内容进行操作

① 准备资料 — ② 上传资料 — ③ 对公打款

请上传对应的图片或PDF文档（支持JPG、JPEG、PNG、PDF格式）

《开户声明与授权书》

《营业执照副本》

上传完成后，请将2份纸面原件，快递寄往文书中记载的收件地址

上一步 下一步

上传《开户声明与授权书》和《营业执照》副本

上传完成后点击“下一步”按钮

## 第十九步：对公打款验证，完成后注册流程完成

企业注册共3步，请按提示内容进行操作



请按照《开户声明与授权书》的约定，通过实名对公账户向约定收款账户支付审核费，并备注信息为“**契约互联身份审核专用**”

前述步骤完成后，请点击“已完成”按钮，预计2个工作日内审核完成。

审核完成后系统会向管理员手机发送审核结果通知，如有疑问您也可以拨打热线4008-013-345进行咨询

按要求进行打款验证操作，并将转账凭证发至对应业务经理

已完成

打款完成后点击“已完成”按钮

### 注意事项：

企业按要求打款验证完成后，转账凭证截图发至对应业务经理，业务经理会将该截图发至能信后台管理审核备案。





THANK YOU

谢谢！

—  
以场景管理为基石，数智科技为引擎，供应链金融为抓手，  
助力集团高质量发展，构建能源产业供应链生态圈

Based on scene management, Digital Technology is the engine, supply chain finance is the starting point, helping the Group to develop high quality and building an energy industry supply chain ecosystem.